



ТЕРРИТОРИАЛЬНЫЙ ОРГАН
ФЕДЕРАЛЬНОЙ СЛУЖБЫ
ГОСУДАРСТВЕННОЙ СТАТИСТИКИ
ПО РЕСПУБЛИКЕ КОМИ

Оперативные данные по сельскому хозяйству в Республике Коми



за 2022 год



ТЕРРИТОРИАЛЬНЫЙ ОРГАН
ФЕДЕРАЛЬНОЙ СЛУЖБЫ
ГОСУДАРСТВЕННОЙ СТАТИСТИКИ
ПО РЕСПУБЛИКЕ КОМИ

Оперативные данные по сельскому хозяйству

в Республике Коми

за 2022 год

- 01 ДИНАМИКА ПРОИЗВОДСТВА ПРОДУКЦИИ СЕЛЬСКОГО ХОЗЯЙСТВА
- 02 ПОГОЛОВЬЕ СКОТА И ПТИЦЫ
- 03 СТРУКТУРА ПОГОЛОВЬЯ СКОТА И ПТИЦЫ ПО КАТЕГОРИЯМ ХОЗЯЙСТВ
- 04 ПРОИЗВОДСТВО ПРОДУКЦИИ ЖИВОТНОВОДСТВА
- 05 СТРУКТУРА ПРОИЗВОДСТВА ПРОДУКЦИИ ЖИВОТНОВОДСТВА ПО КАТЕГОРИЯМ ХОЗЯЙСТВ
- 06 СТРУКТУРА ПРОИЗВОДСТВА СКОТА И ПТИЦЫ

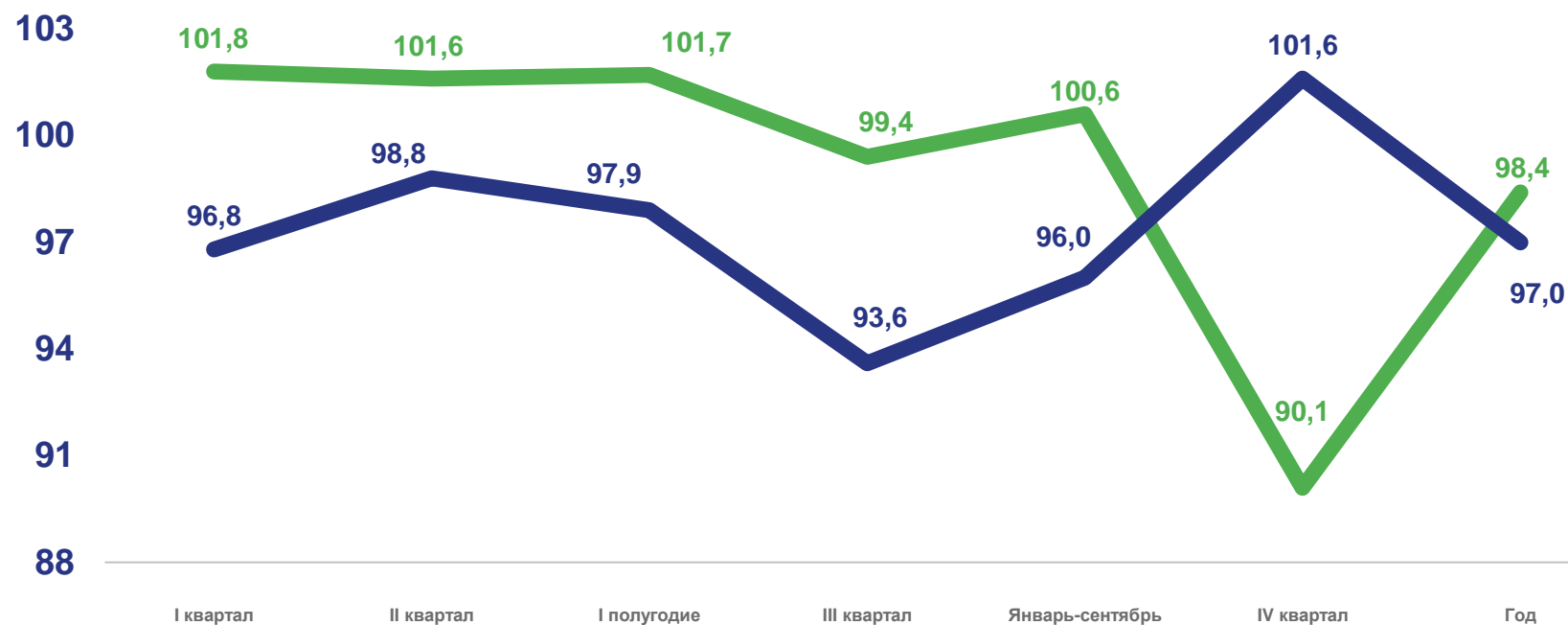


ДИНАМИКА ПРОИЗВОДСТВА ПРОДУКЦИИ СЕЛЬСКОГО ХОЗЯЙСТВА

В ХОЗЯЙСТВАХ ВСЕХ КАТЕГОРИЙ; В ПРОЦЕНТАХ К СООТВЕТСТВУЮЩЕМУ ПЕРИОДУ
ПРЕДЫДУЩЕГО ГОДА

2022 г. в % к 2021 г.

97,0



 2021

 2022





ПОГОЛОВЬЕ КРУПНОГО РОГАТОГО СКОТА

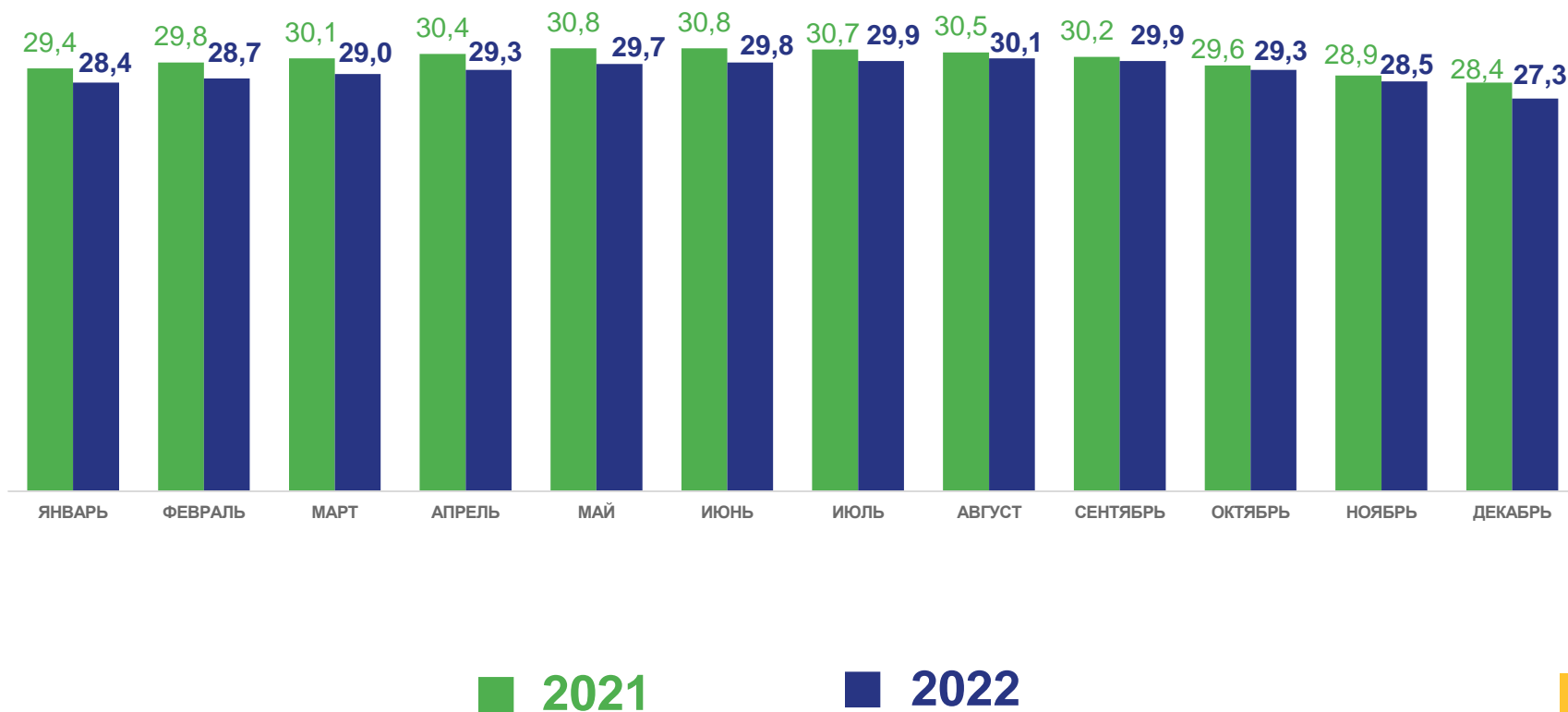
В ХОЗЯЙСТВАХ ВСЕХ КАТЕГОРИЙ; ТЫСЯЧ ГОЛОВ; НА КОНЕЦ МЕСЯЦА

На конец декабря 2022 г.

27,3 тыс. голов

96,3%

изменение
к концу декабря 2021 г.





ПОГОЛОВЬЕ КОРОВ

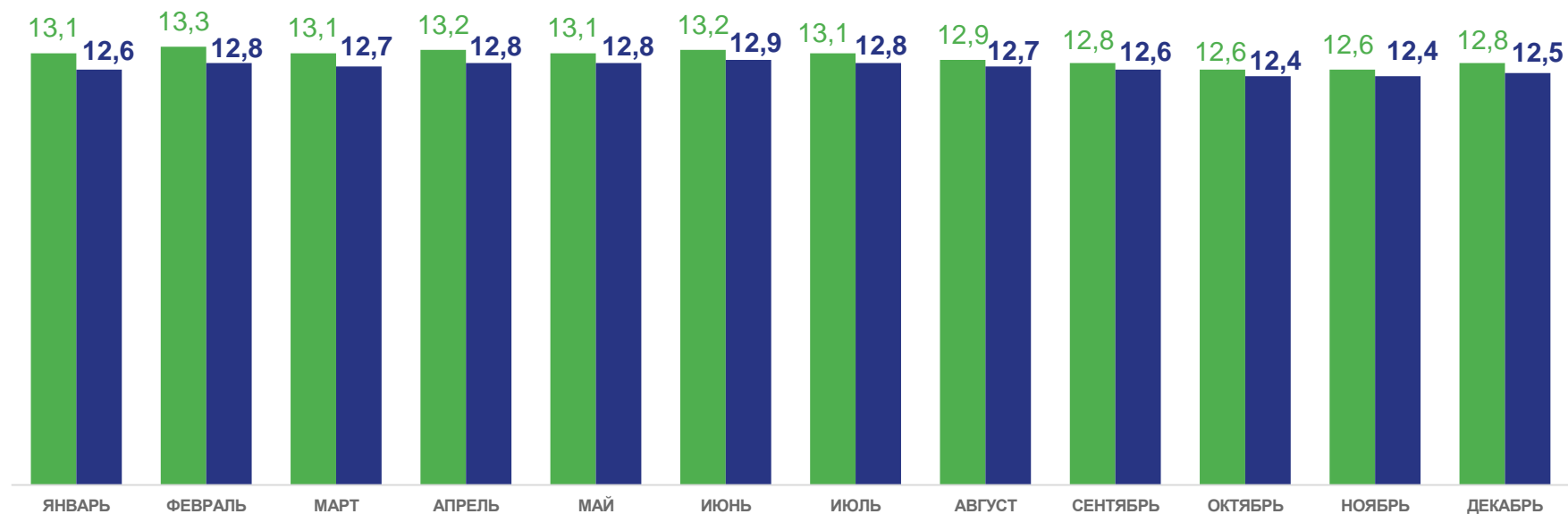
В ХОЗЯЙСТВАХ ВСЕХ КАТЕГОРИЙ; ТЫСЯЧ ГОЛОВ; НА КОНЕЦ МЕСЯЦА

На конец декабря 2022 г.

12,5 ТЫС. ГОЛОВ

97,8%

изменение
к концу декабря 2021 г.



■ 2021

■ 2022





ПОГОЛОВЬЕ СВИНЕЙ

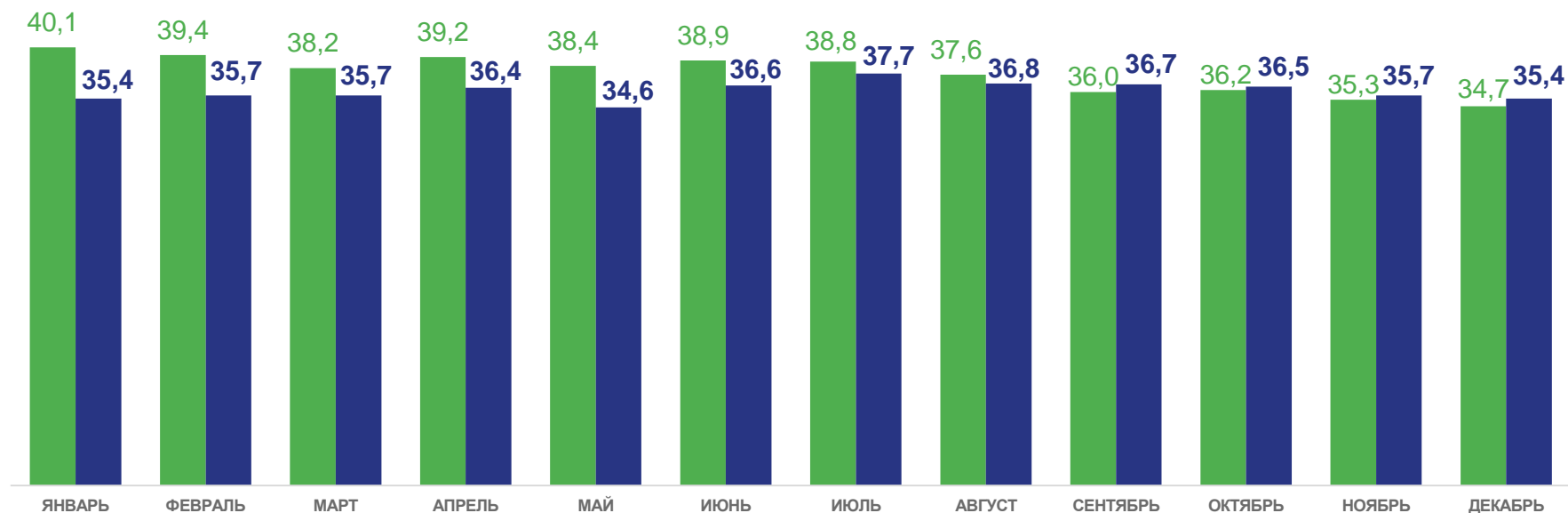
В ХОЗЯЙСТВАХ ВСЕХ КАТЕГОРИЙ; ТЫСЯЧ ГОЛОВ; НА КОНЕЦ МЕСЯЦА

На конец декабря 2022 г.

35,4 тыс. голов

101,8%

изменение
к концу декабря 2021 г.



■ 2021

■ 2022





ПОГОЛОВЬЕ ПТИЦЫ

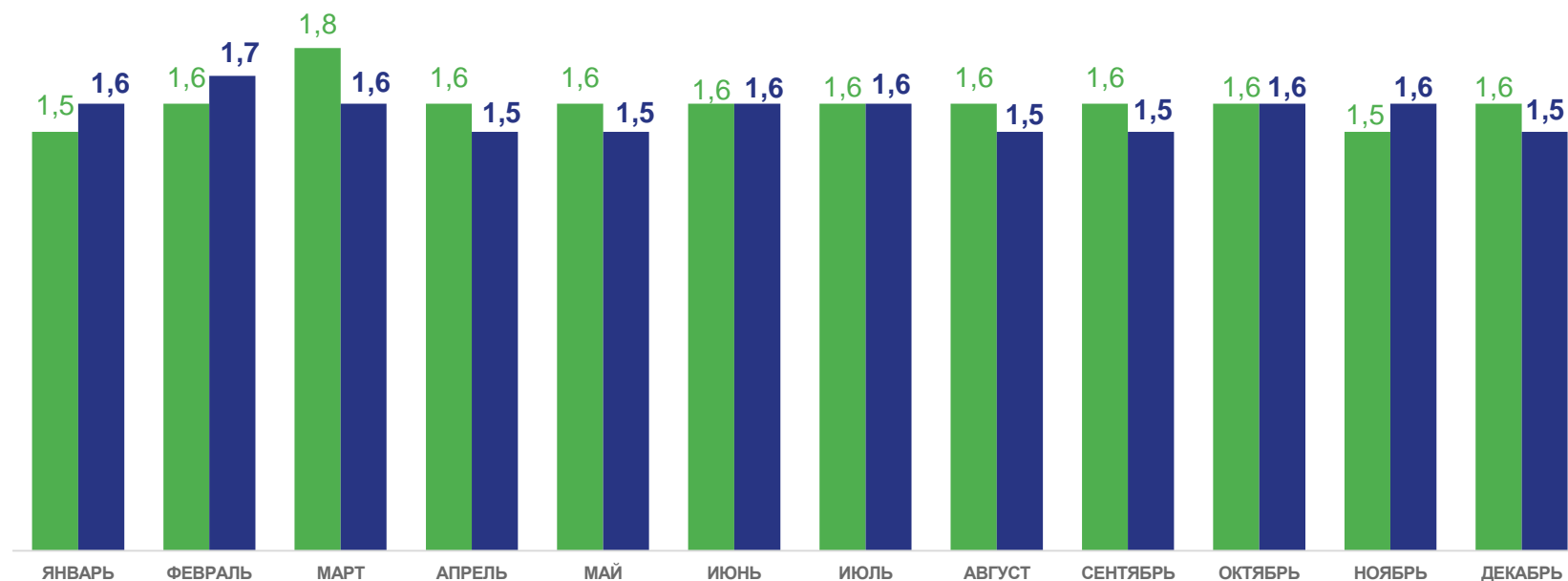
В ХОЗЯЙСТВАХ ВСЕХ КАТЕГОРИЙ; МИЛЛИОНОВ ГОЛОВ; НА КОНЕЦ МЕСЯЦА

На конец декабря 2022 г.

1 547,9 ТЫС. ГОЛОВ

98,3%

изменение
к концу декабря 2021 г.



■ 2021

■ 2022





СТРУКТУРА ПОГОЛОВЬЯ СКОТА И ПТИЦЫ ПО КАТЕГОРИЯМ ХОЗЯЙСТВ

В ПРОЦЕНТАХ К ПОГОЛОВЬЮ В ХОЗЯЙСТВАХ ВСЕХ КАТЕГОРИЙ; НА КОНЕЦ ГОДА





ПРОИЗВОДСТВО СКОТА И ПТИЦЫ НА УБОЙ (В ЖИВОМ ВЕСЕ)

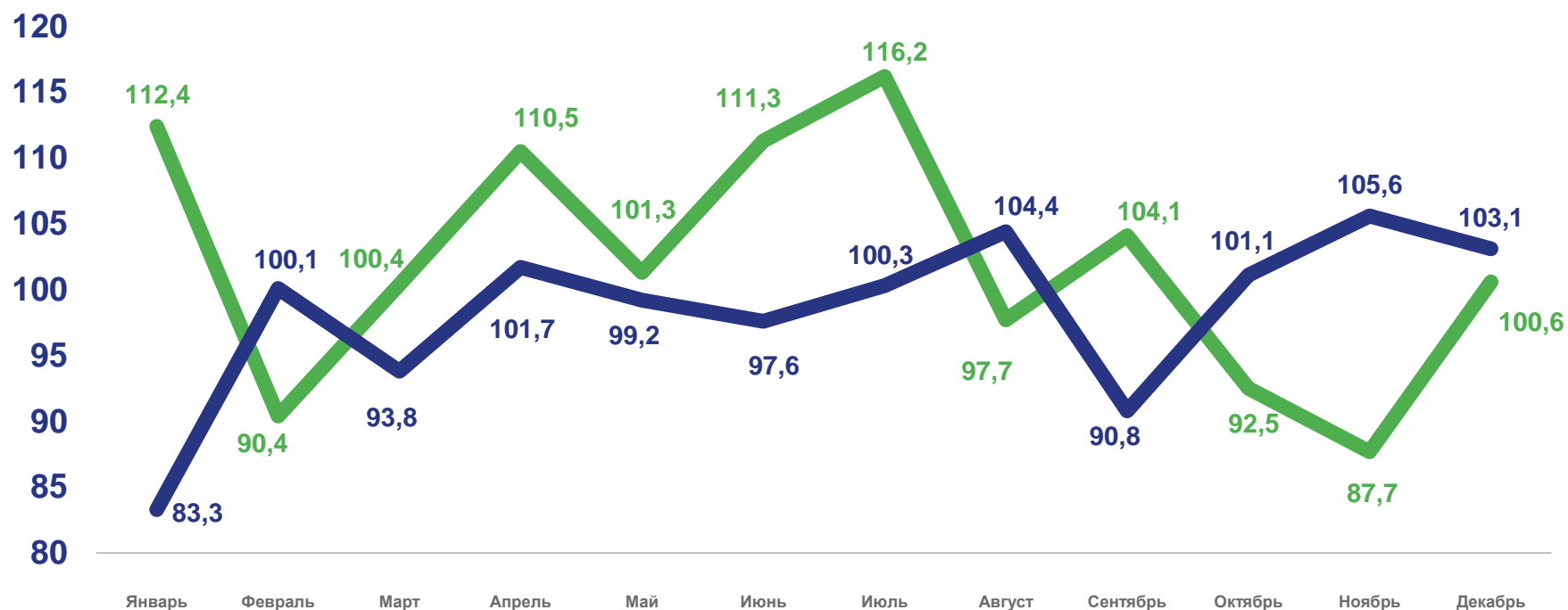
В ХОЗЯЙСТВАХ ВСЕХ КАТЕГОРИЙ; В ПРОЦЕНТАХ К СООТВЕТСТВУЮЩЕМУ МЕСЯЦУ
ПРЕДЫДУЩЕГО ГОДА

2022 г.

35,3 ТЫС. ТОНН

98,2 %

Изменение к 2021 г.



 2021

 2022





ПРОИЗВОДСТВО МОЛОКА

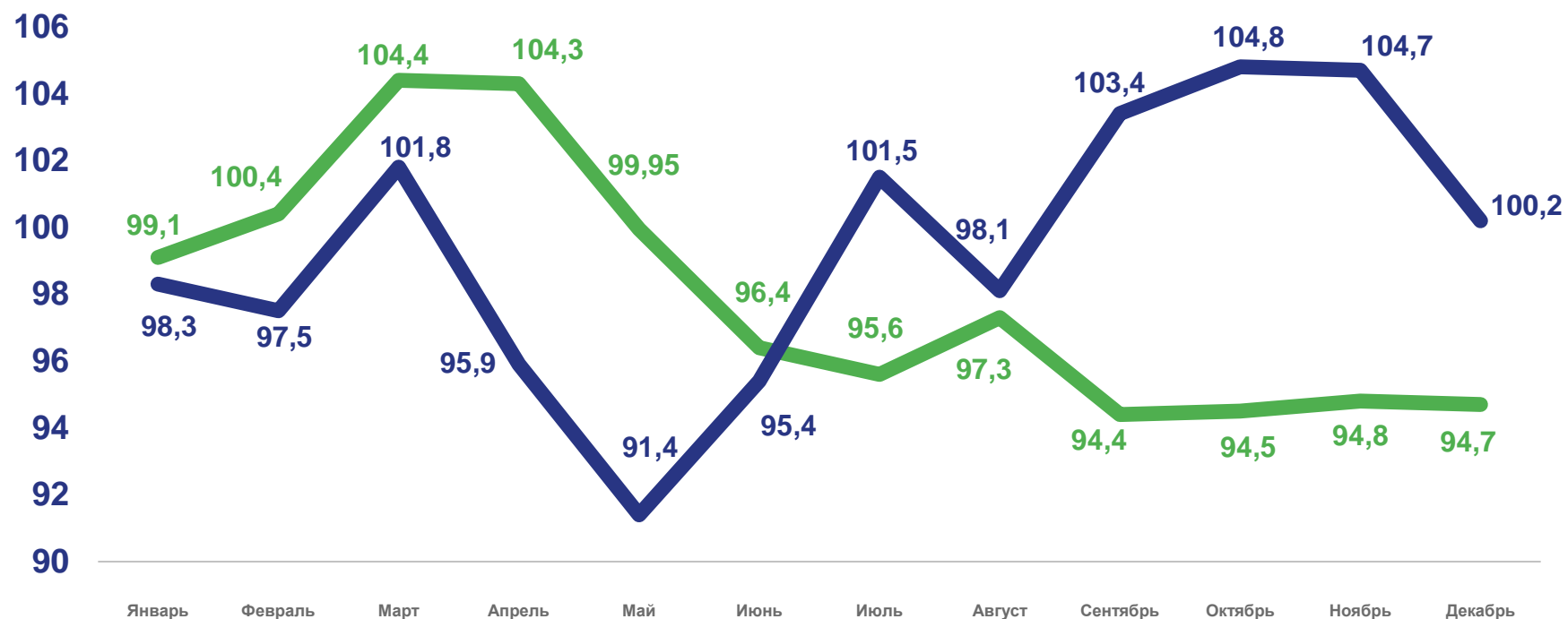
В ХОЗЯЙСТВАХ ВСЕХ КАТЕГОРИЙ; В ПРОЦЕНТАХ К СООТВЕТСТВУЮЩЕМУ МЕСЯЦУ ПРЕДЫДУЩЕГО ГОДА

2022 г.

53,5 ТЫС. ТОНН

99,2 %

Изменение к 2021 г.



 2021

 2022





ПРОИЗВОДСТВО ЯИЦ

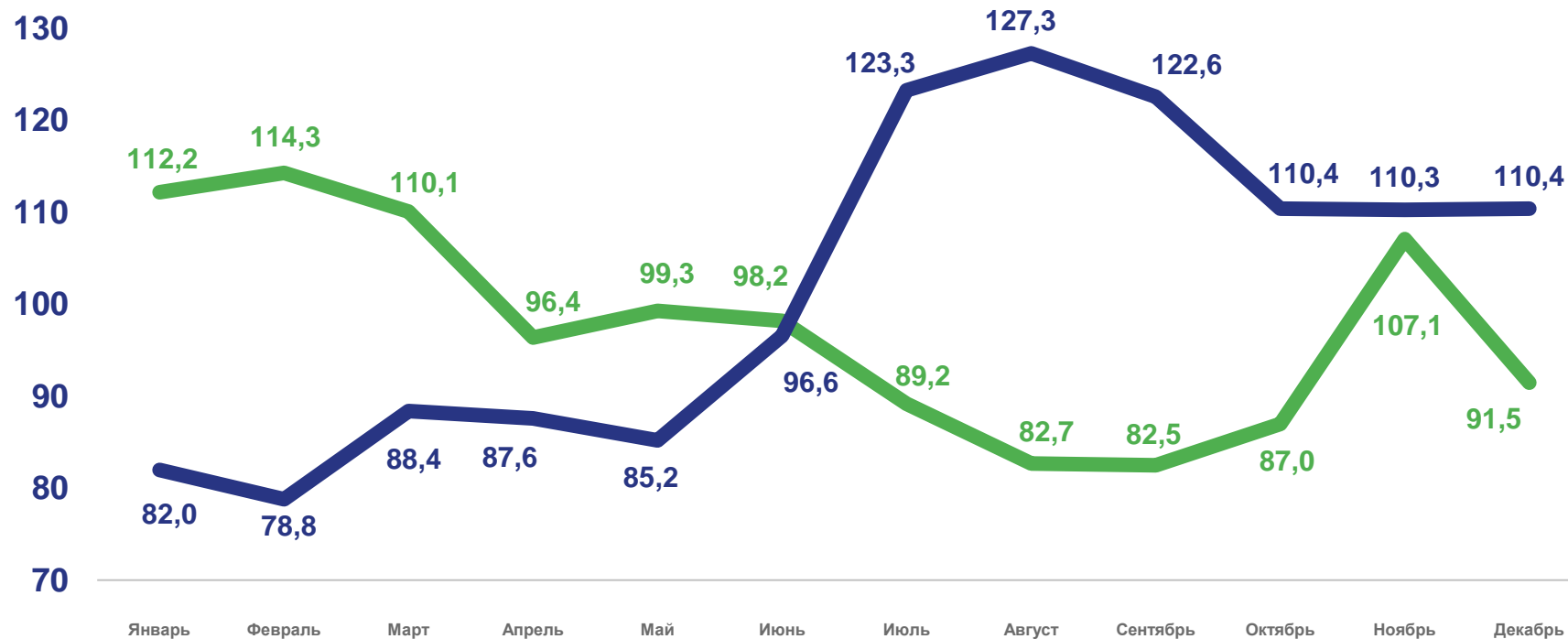
В ХОЗЯЙСТВАХ ВСЕХ КАТЕГОРИЙ; В ПРОЦЕНТАХ К СООТВЕТСТВУЮЩЕМУ МЕСЯЦУ ПРЕДЫДУЩЕГО ГОДА

2022 г.

121,3 млн штук

100,6%

Изменение к 2021 г.



2021

2022





СТРУКТУРА ПРОИЗВОДСТВА ПРОДУКЦИИ ЖИВОТНОВОДСТВА ПО КАТЕГОРИЯМ ХОЗЯЙСТВ

В ПРОЦЕНТАХ К ОБЩЕМУ ОБЪЕМУ ПРОИЗВОДСТВА В ХОЗЯЙСТВАХ ВСЕХ КАТЕГОРИЙ

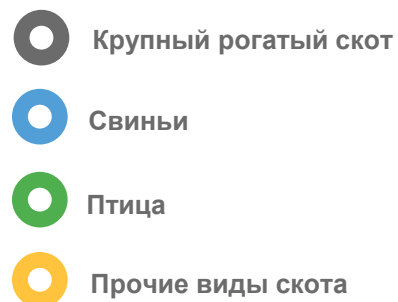
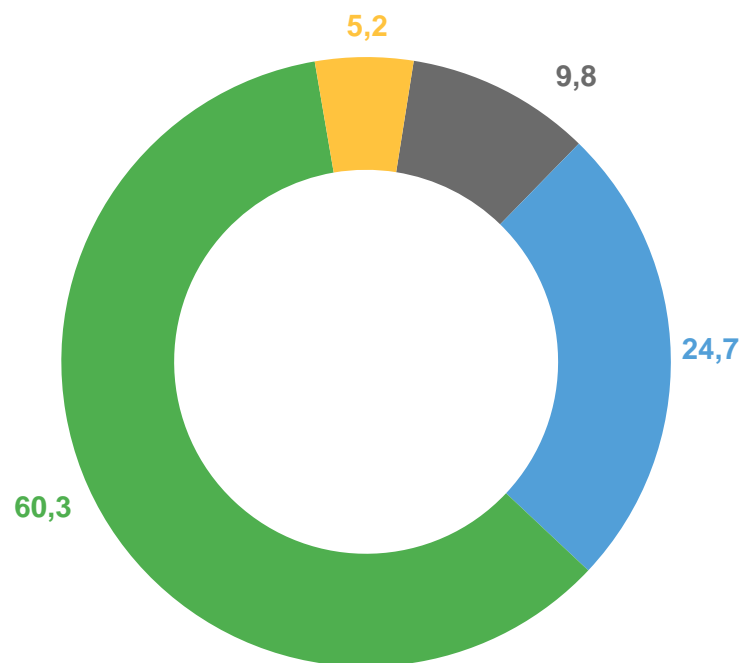




СТРУКТУРА ПРОИЗВОДСТВА СКОТА И ПТИЦЫ НА УБОЙ

В ХОЗЯЙСТВАХ ВСЕХ КАТЕГОРИЙ; В ЖИВОМ ВЕСЕ; В ПРОЦЕНТАХ К ИТОГУ

2021



2022

